Fora pra Daqui



Envio de notas

IELTS IDP

LINK DO PORTAL

https://account.ielts.idp.com/login-initiate

Antes de iniciar...

- **Leia atentamente** as orientações deste manual antes de realizar o envio e o pagamento das notas.
- Confirme se o cartão que será utilizado para o pagamento **está habilitado** para compras on-line e internacionais.
- Mantenha a aba ***"Applications"*** **do Portal do Aluno** aberta durante o processo. Ela será necessária para consultar as universidades e os códigos de envio.
- Após concluir o envio, **salve o comprovante** e anexe-o no Portal do Aluno. Ele será necessário posteriormente.
- Em caso de dúvidas, entre em contato com o seu time.

Passo 1: Em seu “Test Report Form”, localize o seu “Candidate Number” e “TRF Number” e anote. Para solicitação de envio de notas, você precisará enviá-los no corpo do e-mail para o centro aplicador.

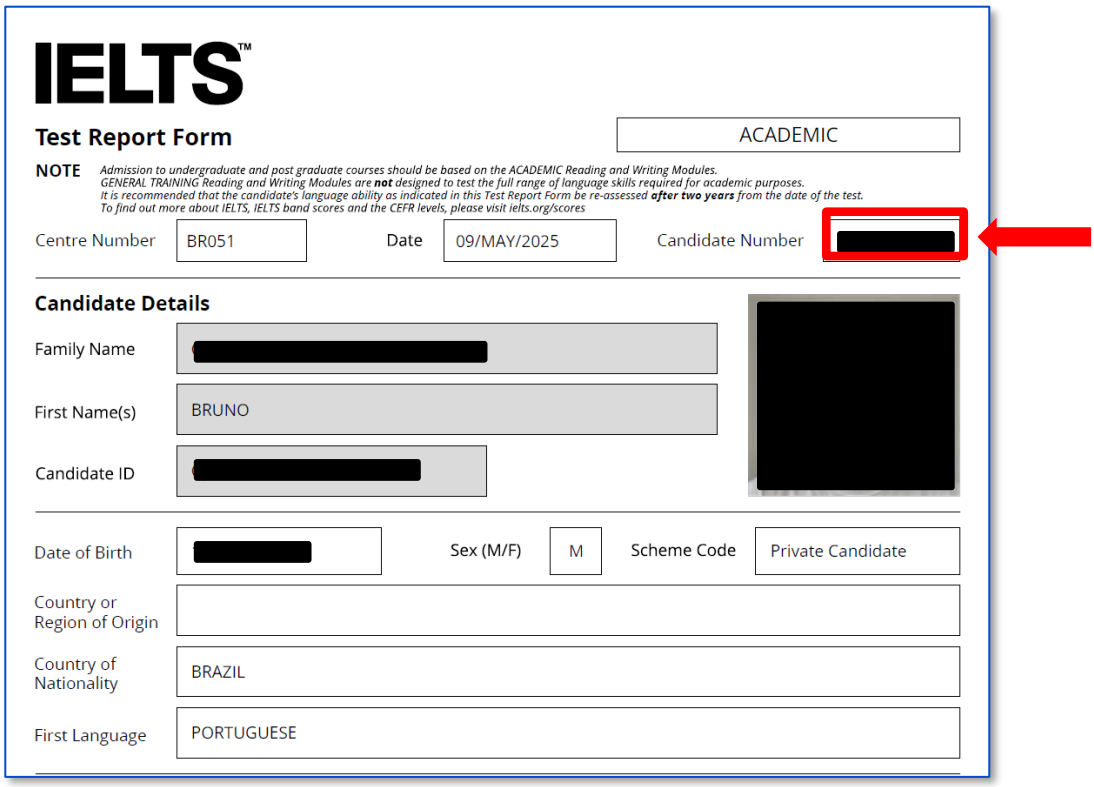

IELTS™

Test Report Form ACADEMIC

NOTE *Admission to undergraduate and post graduate courses should be based on the ACADEMIC Reading and Writing Modules. GENERAL TRAINING Reading and Writing Modules are **not** designed to test the full range of language skills required for academic purposes. It is recommended that the candidate's language ability as indicated in this Test Report Form be re-assessed **after two years** from the date of the test. To find out more about IELTS, IELTS band scores and the CEFR levels, please visit ielts.org/scores*

Centre Number: BR051 | Date: 09/MAY/2025 | Candidate Number: [redacted]

Candidate Details

Family Name: [redacted]

First Name(s): BRUNO

Candidate ID: [redacted]

[redacted]

Date of Birth: [redacted] | Sex (M/F): M | Scheme Code: Private Candidate

Country or Region of Origin:

Country of Nationality: BRAZIL

First Language: PORTUGUESE

- **TRF Number:** Número presente no seu Test Report Form indicado como “Test Report Form Number”.



Administrator Comments

Recognising organisations must verify this score at ielts.org/verify

Validation stamp

Date: 10/05/2025 | Test Report Form Number: [redacted]

BRITISH COUNCIL idp CAMBRIDGE English

IELTS is jointly owned by the British Council; IDP IELTS; and Cambridge University Press & Assessment

Passo 2: Acesse sua conta do IELTS IPD e localize o centro aplicador onde realizou a prova.

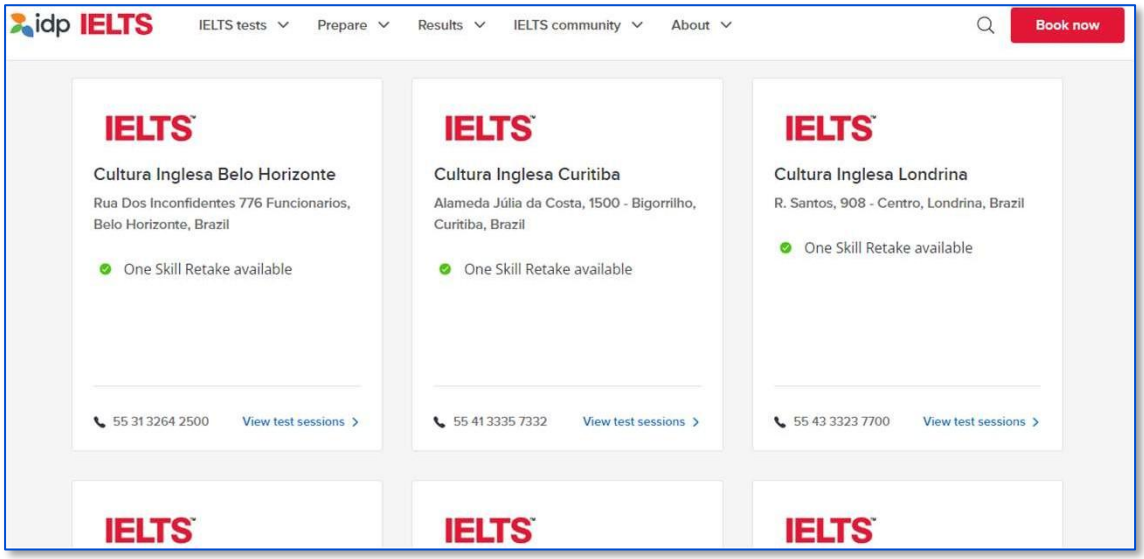

Passo 3: Após selecionar o centro aplicador, clique em “Contact test centre” para visualizar as informações de e conato anote o e-mail do centro aplicador

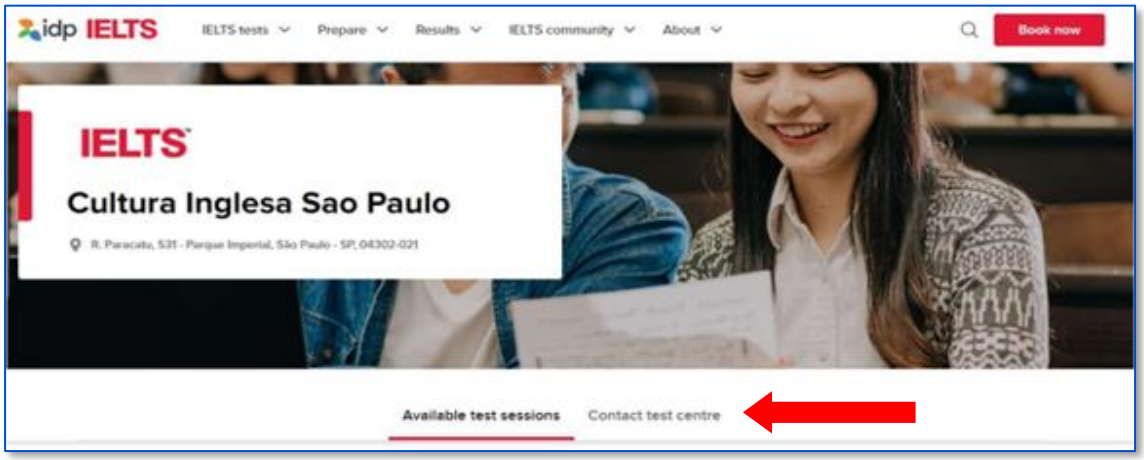

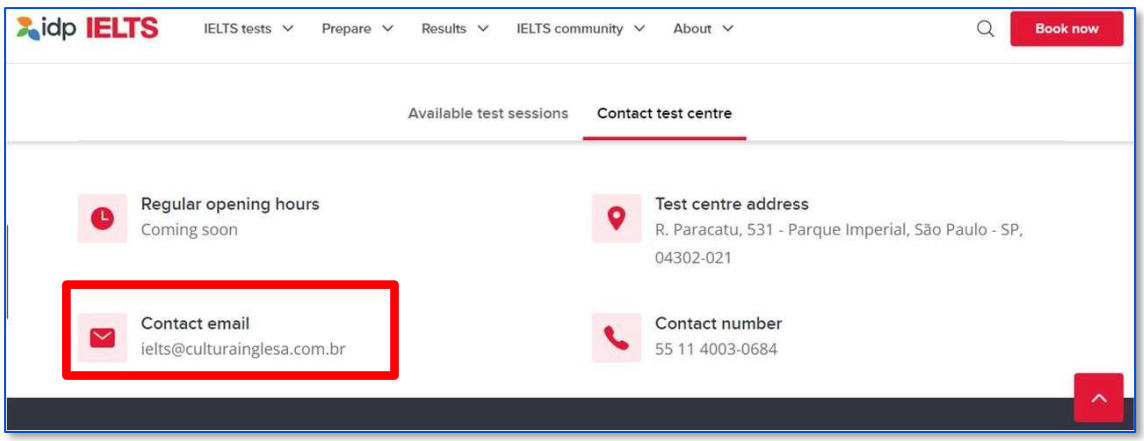

Passo 4: Acesse seu Gmail DPF e no corpo da mensagem inclua seus dados pessoais e informações sobre a prova. Não se esqueça de informar o nome e o endereço de todas as universidades. O departamento a ser contatado é “Undergraduate Admission”.

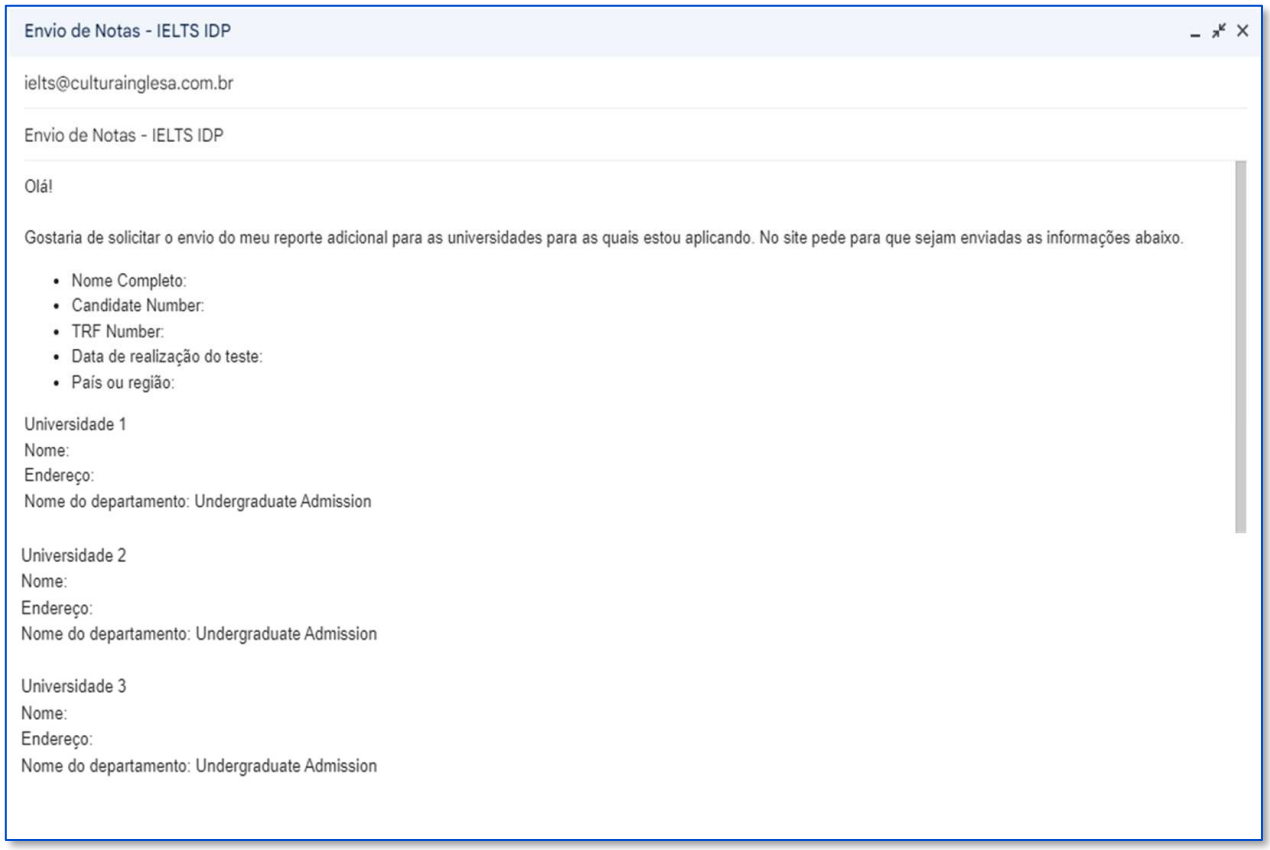
Envio de Notas - IELTS IDP

ielts@culturainglesa.com.br

Envio de Notas - IELTS IDP

Olá!

Gostaria de solicitar o envio do meu reporte adicional para as universidades para as quais estou aplicando. No site pede para que sejam enviadas as informações abaixo.

- Nome Completo:
- Candidate Number:
- TRF Number:
- Data de realização do teste:
- País ou região:

Universidade 1
Nome:
Endereço:
Nome do departamento: Undergraduate Admission

Universidade 2
Nome:
Endereço:
Nome do departamento: Undergraduate Admission

Universidade 3
Nome:
Endereço:
Nome do departamento: Undergraduate Admission

Passo 5: Após o envio do e-mail, o centro aplicador irá retornar com as informações de pagamento e formato de envio.
Se aplicável, opte sempre pelo envio online. Caso não haja essa opção, sempre escolha o envio via Correios.

Passo 6: Responda o e-mail do centro aplicador indicando as formas de envio recomendadas, realize o pagamento e envie o comprovante anexo para o centro aplicador. Assim, eles irão enviar suas notas e te notificar sobre os status.

Parabéns! Sua nota foi enviada para as universidades! 🎉

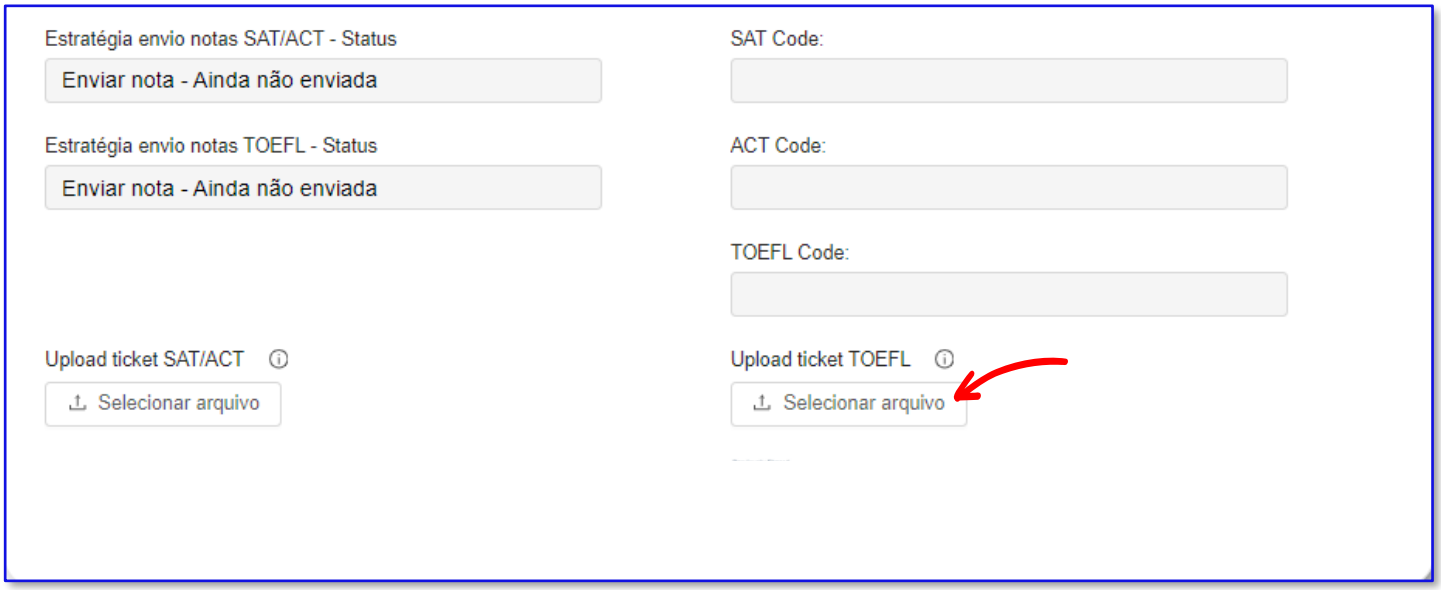

I M P O R T A N T E !

Após salvar o comprovante, **anexe-o no Portal do Aluno, na aba "Applications".**

Em caso de dúvidas, fale com o seu time,


Daqui pra Fora